








**Prese ad Innesto Rapido** - Quick Couplings - Schnellverschluss Kupplungen  
 Coupleurs Automatiques - Enchufes Rápidos - Conexões de Engate Rápido

<p>SERIE UNI ISO 6150 A-6</p>  <p><b>Serie 100</b> Pag. 15.7 - 15.10</p>	<p>SERIE MIGNON</p>  <p><b>Serie 110</b> Pag. 15.11 - 15.16</p>	<p>SERIE UNI ISO 6150 B-12</p>  <p><b>Serie 120</b> Pag. 15.17 - 15.22</p>	<p>ITALIAN PROFILE</p>  <p><b>Serie 120</b> Pag. 15.23 - 15.28</p>	<p>SERIE UNI ISO 6150 B-15</p>  <p><b>Serie 130</b> Pag. 15.29 - 15.33</p>
<p>SERIE UNI ISO 6150 C-10</p>  <p><b>Serie 140</b> Pag. 15.34 - 15.38</p>	<p>EUROPEAN PROFILE</p>  <p><b>Serie 160</b> Pag. 15.39 - 15.44</p>	<p>EUROPEAN PROFILE <b>New</b></p>  <p><b>Serie 730</b> Pag. 15.39 - 15.44</p>	<p>SWISS PROFILE</p>  <p><b>Serie 170</b> Pag. 15.45 - 15.49</p>	<p>MIGNON PROFILE</p>  <p><b>Serie 180</b> Pag. 15.50 - 15.53</p>
<p>MULTISOCKET</p>  <p><b>Serie 190</b> Pag. 15.54 - 15.60</p>	<p>JAPANESE PROFILE</p>  <p><b>Serie 400</b> Pag. 15.61 - 15.63</p>	<p>MINI DN 2,7</p>  <p><b>Serie 700</b> Pag. 15.64 - 15.66</p>	<p>SERIE UNI ISO 6150 B-17</p>  <p><b>Serie 710</b> Pag. 15.67 - 15.69</p>	<p>B-SOCKET EUROPEAN DN10</p>  <p><b>Serie 720</b> Pag. 15.70 - 15.73</p>










**Prese di Sicurezza ad Innesto Rapido** - Safety Quick Couplings - Kupplungen Sicherheit - Coupleurs de Sécurité  
 Enchufes de Seguridad - Conexões de Segurança

<p>SERIE UNI ISO 6150 B-12</p>  <p><b>Serie 620</b> Pag. 15.77 - 15.78</p>	<p>ITALIAN PROFILE</p>  <p><b>Serie 650</b> Pag. 15.79 - 15.80</p>	<p>EUROPEAN PROFILE</p>  <p><b>Serie 660</b> Pag. 15.81 - 15.82</p>	<p>SWISS PROFILE</p>  <p><b>Serie 670</b> Pag. 15.83 - 15.84</p>
--	--	---	---

**Giunti ad Innesto Rapido per Raffreddamento Stampi** - Quick Couplings for Molding Cooling - Schnellkupplungen Für Spritzgussanwendungen  
 Coupleurs pour Moules D'Injection - Enchufes Rápidos para Refrigeración de Moldes - Conexões de Engate Rápido para Resfriamento de Moldes

<p>FRENCH PROFILE DN 8</p>  <p><b>Series 410 - 510</b> Pag. 15.89 - 15.91</p>	<p>FRENCH PROFILE DN 12</p>  <p><b>Series 420 - 520</b> Pag. 15.92 - 15.93</p>	<p>INTERNATIONAL PROFILE DN 6</p>  <p><b>Series 430 - 530</b> Pag. 15.97 - 15.99</p>	<p>INTERNATIONAL PROFILE DN 9</p>  <p><b>Series 440 - 540</b> Pag. 15.100 - 15.102</p>	<p>EUROPEAN PROFILE DN 6</p>  <p><b>Series 460 - 560</b> Pag. 15.105 - 15.107</p>
<p>EUROPEAN PROFILE DN 9</p>  <p><b>Series 470 - 570</b> Pag. 15.108 - 15.110</p>				

**Pistole di Soffiaggio** - Blow Guns - Blaspistolen - Soufflettes - Pistolas Sopladoras - Pistola de Ar

 <p><b>Series 321</b> Pag. 15.113</p>	 <p><b>Series 322</b> Pag. 15.113</p>	 <p><b>Series 325</b> Pag. 15.113</p>	 <p><b>Series 326</b> Pag. 15.114</p>	 <p><b>Series 310 - 311 - 312</b> Pag. 15.114</p>
 <p><b>Series 340</b> Pag. 15.115</p>	 <p><b>Series 341</b> Pag. 15.115</p>	 <p><b>Series 342</b> Pag. 15.116</p>	 <p><b>Series 343</b> Pag. 15.116</p>	

Aignep si riserva il diritto di variare modelli e ingombri senza preavviso - Aignep reserves the right to vary models and dimensions without notice - Aignep behält sich das Recht vor, Daten ohne Ankündigung zu ändern  
 Aignep se reserva el derecho de modificar modelos y dimensiones sin previo aviso - Aignep se reserva o direito de alterar os modelos e dimensões sem prévio aviso

**GIUNTI AD INNESTO RAPIDO E PISTOLE AD ARIA**

*AUTOMATIC QUICK COUPLINGS AND BLOW GUNS*

*SCHNELLVERSCHLUSS-KUPPLUNGEN UND BLASPISTOLEN*

*COUPLEURS AUTOMATIQUES ET SOUFFLETTES*

*ENCHUFES RÁPIDOS Y PISTOLAS DE AIRE*

*CONEXÕES DE ENGATE RÁPIDO E PISTOLAS DE AR*



**Serie Quick Couplings**

PLUG PROFILE 1:1	STANDARD	SERIE PLUG	STANDARD COUPLINGS	MULTI COUPLINGS	SERIE SAFETY	SERIE INOX
	DN 5	MIGNON 210 Pag. 15.11	110 Pag. 15.11			
	DN 5	MIGNON DOUBLE SHUT OFF 280 Pag. 15.56	180 Pag. 15.56			
	DN 2.5	UNI-ISO 6150-A6 200 Pag. 15.7	100 Pag. 15.7			
	DN 5.5	UNI-ISO 6150-B12 INDUSTRIAL 1/4 220 Pag. 15.17	120 Pag. 15.17	190 Pag. 15.60	620 Pag. 15.83	
	DN 9	UNI-ISO 6150-B15 INDUSTRIAL 3/8 230 Pag. 15.29	130 Pag. 15.29	720 Pag. 15.76		
	DN 12	UNI-ISO 6150-B17 INDUSTRIAL 1/2 810 Pag. 15.73	710 Pag. 15.73			
	DN 5.5	UNI-ISO 6150-C10 240 Pag. 15.34	140 Pag. 15.34			
	DN 7.5 - 7.8	EUROPEAN 260 63260 Pag.15.39 Pag.15.64	160 Pag. 15.39 730 Pag. 15.45	190 Pag. 15.60	660 Pag. 15.87	63190 Pag. 15.64
	DN 10	EUROPEAN DN 10 820 Pag. 15.70	720 Pag. 15.70			
	DN 5.5	SWISS 270 Pag. 15.51	170 Pag. 15.51	190 Pag. 15.60	670 Pag. 15.89	
	DN 7.5	JAPANESE 500 Pag. 15.61	400 Pag. 15.67			
	DN 5	ITALIAN 250 Pag. 15.23	120 Pag. 15.23	190 Pag. 15.60	650 Pag. 15.85	
	DN 2.7	MINI 800 Pag. 15.64	700 Pag. 15.70			
	DN 8	FRENCH 510 Pag. 15.95	410 Pag. 15.95			
	DN 12	FRENCH 520 Pag. 15.98	420 Pag. 15.98			
	DN 6	INTERNATIONAL 530 Pag. 15.103	430 Pag. 15.103			
	DN 9	INTERNATIONAL 540 Pag. 15.106	440 Pag. 15.106			
	DN 6	EUROPEAN 560 Pag. 15.111	460 Pag. 15.111			
	DN 9	EUROPEAN 570 Pag. 15.114	470 Pag. 15.114			

ARIA - AIR - LUFT - AIR - AIRE - AR

ACQUA - WATER - WASSER - EAU - AGUA - ÁGUA  
OLIO - OIL - ÖL - HUILE - ACEITE - ÓLEO

INTERCAMBIABILITÀ - INTERCHANGE - AUSTAUSCHBARKEIT - INTERCHANGEABILITÉ - INTERCAMBIABILIDAD - INTERCAMBIABILIDADE

RECTUS/LEGRIS PARKER 21/90	CAMOZZI 5050 - 5150	CEJN 220		FESTO KD - KS 3	
RECTUS/PARKER 21/90	CAMOZZI 5050 - 5150	CEJN 200			
				FESTO KD - KS 2	
RECTUS/LEGRIS 23/24 PARKER 20/30 - 1/4 TEMA 1400	HANSEN 3000	CEJN 310	INDUSTRIAL 1/4	GROMELLE 600	US - MIL SPEC C-4109
RECTUS/LEGRIS 30 PARKER 30 - 3/8	HANSEN 4000	CEJN 430	INDUSTRIAL 3/8	GROMELLE 900	US - MIL SPEC C-4109
RECTUS 37	HANSEN 5000	CEJN 550		GROMELLE 1300	US - MIL SPEC C-4109
RECTUS/LEGRIS 18					
RECTUS/LEGRIS 25/26/1600/1625 TEMA 1600	CAMOZZI 5080 - 5180	CEJN 320		FESTO KD - KS 6 KD - KS 4	
RECTUS/LEGRIS 27		CEJN 410			
RECTUS/LEGRIS 14/22 PARKER 50	HANSEN 210	CEJN 300		ARO 210	
RECTUS/LEGRIS 13	SMC KK130	CEJN 315	NITTO KOHKI 200		
RECTUS/LEGRIS PARKER 20/91				FESTO KD - KS 2	
RECTUS 608					
RECTUS 612					
RECTUS 86	DME 1/4				
RECTUS 87	DME 3/8				
RECTUS 10	HASCO Z80/811HT/9 [Øe 9]	CEJN 220 - 221 - 225			
RECTUS 11	HASCO Z80/811HT/13 [Øe 13.5]				

La gamma dei giunti ad innesto rapidi Aignep permette una risposta adeguata ai molteplici bisogni dei nostri clienti. Le differenti applicazioni, le prestazioni e l'affidabilità, sono i vantaggi dati dall'insieme di questa importantissima gamma.

A semplice o doppia intercettazione in ottone nichelato, in acciaio inox, conformi alle principali norme di riferimento possono essere utilizzati per veicolare molteplici fluidi.

A completamento pistole di soffiaggio.

#### Principali vantaggi

- Passaggi da DN 2,5 a 12 mm
- Profili normalizzati
- Gamme Multipresa
- Montaggio con una sola mano
- Leggerezza ed ingombro ridotto
- Versioni di sicurezza
- Raffreddamento stampi normalizzati
- Silicon Free

#### Applicazioni

- Impianti Aria Compressa e Strumenti
- Automazione Pneumatica e Fluidica
- Food & Beverage
- Life & Sciences
- Raffreddamento stampi
- Gas inerti, versioni per vuoto

*Aignep range of quick couplings is able to satisfy multiple needs of our customers.*

*Wide variety of models: single & double shut-off, multisocket, safety.*

*The most popular profiles and nominal diameters available in nickel-plated brass and stainless steel.*

*For compressed air and for moulding injection cooling system.*

*To complete the line a wide range of air blow guns.*

#### Main advantages

- DN 2,5 - 12 mm
- Standard profiles
- Multisocket
- Single handed operation
- Light and compact
- Safety version
- Moulding couplers
- Silicon Free

#### Applications

- Compressed Air & Tools
- Pneumatic & Fluidtechnology
- Food & Beverage
- Life & Sciences
- Cooling System
- Inert Gases, Vacuum

*Die Schnellverschlusskupplungs-Serie von Aignep antwortet auf die vielfältigen Bedürfnisse unserer Kunden. Zahlreiche verschiedene Modelle: Einzel- und Doppelabsperrung, Mehrfachstecker, Sicherheitskupplungen.*

*Die beliebtesten Profile und Nennweiten sind aus vernickeltem Messing und Edelstahl verfügbar.*

*Für Druckluft und für Spritzguss-Kühlsysteme zu formen. Zur Vervollständigung der Serie eine große Auswahl an Blaspistolen.*

#### Hauptvorteile

- DN 2,5 – 12 mm
- Standard Profile
- Mehrfachstecker
- Einhändige Bedienung
- Leicht und kompakt
- Sicherheits Versionen
- Spritzwerkzeug-Kühlung
- Silikonfrei

#### Anwendungen

- Druckluft & Werkzeuge
- Pneumatik und Fluidtechnik
- Lebensmittel & Getränke
- Life Science
- Kühlsysteme
- Inertgase, Vakuum

FR

Les coupleurs rapides Aignep répondent à de nombreuses utilisations. Grande variété de modèles en version simple et double obturation, multiprise, de sécurité. Les profils et les diamètres nominaux les plus courants sont disponibles en laiton nickelé et acier inoxydable 316L.

Pour air comprimé et tous fluides industriels ainsi qu'une gamme dédiée pour le refroidissement des moules dans l'injection plastique. Une large gamme de soufflettes vient compléter notre offre.

#### Principaux avantages

- DN 2,5 - 12 mm
- Profils standards
- Multisocket
- Opération d'une seule main
- Léger et compact
- Version de sécurité
- Coupleurs pour moule
- Sans silicone

#### Applications

- Air comprimé
- Outillage pneumatique
- Agro alimentaire
- Sciences de la vie
- Système de refroidissement
- Gaz neutres, vide

ES

La gama de enchufes rápidos Aignep permite una respuesta adecuada a las múltiples necesidades de nuestros clientes. Las diferentes aplicaciones, las prestaciones y la fiabilidad, son las ventajas que ofrece esta importantísima gama.

A simple y doble obturación en latón niquelado, acero inox, conforme a las principales normas de referencia pueden ser utilizados para vehicular múltiples fluidos. Completan esta gama las pistolas de soplado.

#### Principales ventajas

- Pasos de DN 2,5 a 12 mm
- Perfiles normalizados
- Gama Multipresa
- Montaje con una sola mano
- Ligereza y reducidas dimensiones
- Versión de seguridad
- Refrigeración de moldes normalizados
- Libres de silicona

#### Aplicaciones

- Instalaciones de aire comprimido y herramientas
- Automatización neumática y fluidica
- Alimentos y bebidas
- Life & Science
- Refrigeración de moldes
- Gases inertes, versiones para vacío

PT

A linha de engates rápidos Aignep pode satisfazer as diferentes necessidades dos consumidores. Ampla gama: fechamento simples ou duplo, multisocket, segurança.

Os itens mais populares e diâmetros nominais estão disponíveis em latão niquelado ou aço inox.

A linha é adequada para ar comprimido e resfriamento de moldagem.

Completam a linha as pistolas de ar.

#### Principais Vantagens

- DN 2,5 - 12 mm
- Perfil-padrão
- Multisocket
- Instalação fácil - com uma só mão
- Leve e compacta
- Engate de Segurança
- Engates Resfriamento
- Livre de silicone

#### Aplicação

- Ar Comprimido & Ferramentas
- Pneumática & Tecnologia de Fluidos
- Alimentos e bebidas
- Life & Sciences
- Sistemas de Resfriamento
- Gases Inertes, Vácuo

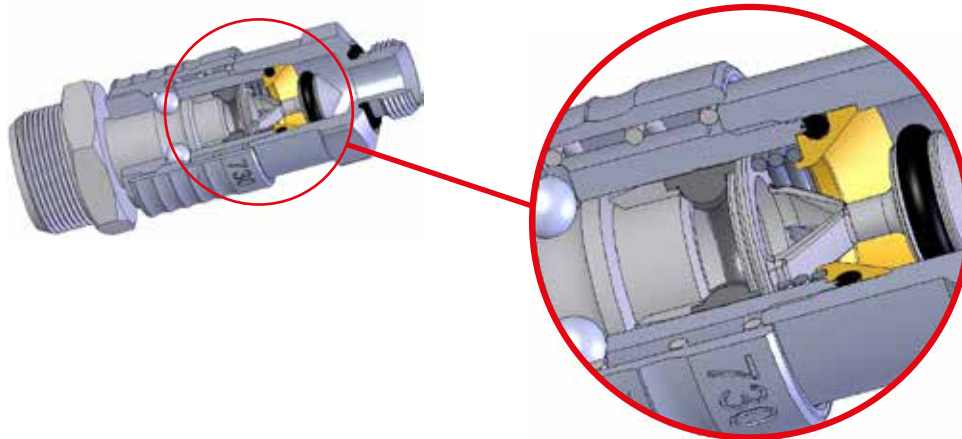
**TOP FLOW**

**ENERGY SAVING**

- +25% DI FLUSSO (2550 NI/min)
- +25% FLOW RATE (2550 NI/min)
- +25% DURCHFLUSSWERTE (2550 NI/min)
- +25% DÉBIT (2550 NI/min)
- +25% CAUDAL DE FLUJO (2550 NI/min)
- +25% VAZÃO (2550 NI/min)

**FLUSSO IN ENTRAMBE LE DIREZIONI**  
 BI-DIRECTIONAL FLOW  
 BI-DIREKTIONAL DURCHFLUSS  
 BI-DIRECTIONNEL DÉBIT  
 BIDIRECCIONAL FLUJO  
 BI-DIRECCIONAL VAZÃO

**UTILIZZABILE CON VUOTO**  
 USABLE WITH VACUUM  
 VERWENDBAR MIT VAKUUM  
 UTILISABLE AVEC LE VACUUM  
 UTILIZABLE CON VACÍO  
 UTILIZÁVEL COM VÁCUO



**CARATTERISTICHE TECNICHE**  
 TECHNICAL CHARACTERISTICS  
 TECHNISCHE ANGABEN  
 CARACTÉRISTIQUES TECHNIQUES  
 CARACTERÍSTICAS TÉCNICAS  
 CARACTERÍSTICAS TÉCNICAS



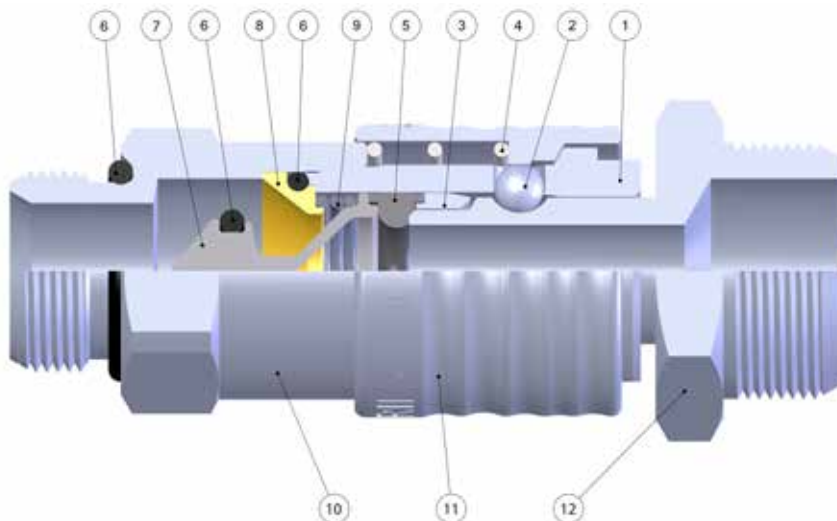
**Norma di Riferimento**  
 Reference standard  
 Entspricht der Norm  
 Norme de référence  
 Normativa de referencia  
 Norma de referência

1907/2006  
 REACH ✓

2011/65/CE  
 RoHS ✓

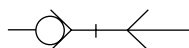
PED  
 2014/68/UE

SILICON  
 FREE

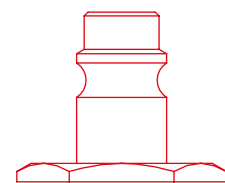


**FKM A RICHIESTA**  
 IF REQUESTED FKM  
 FKM AUF ANFRAGE  
 FKM SUR DEMANDE  
 FKM BAJO DEMANDA  
 FKM SOB ENCOMENDA

DN  
 7.5 - 7.8 mm



EUROPEAN



1:1



Materiali e Componenti	IT	Component Parts and Materials	GB	Komponenten und Materialien	DE
1 Corpo in Ottone Nichelato		1 Nickel-Plated Brass Body		1 Körper Messing Vernickelt	
2 Sfera in Acciaio AISI 420		2 Stainless Steel AISI 420 Balls		2 Kugel Edelstahl AISI 420	
3 Anello Guida Innesto in Ottone Nichelato		3 Nickel-Plated Brass Guide Ring Coupling		3 Stecker Führungsring Messing Vernickelt	
4 Molla Ghiera in Acciaio AISI 302		4 Stainless Steel AISI 302 Ring Nut Spring		4 Entriegelungsfeder Edelstahl AISI 302	
5 Guarnizione Innesto Sagomata in NBR		5 NBR Plug Molded Seals		5 O-Ring NBR	
6 Guarnizione O-Ring in NBR		6 NBR O-Ring Seals		6 O-Ring NBR	
7 Otturatore in Zamak Nichelato		7 Nickel-Plated Zamak Shutter		7 Verschluss Zamak Vernickelt	
8 Anello in Ottone Nichelato		8 Nickel-Plated Brass Ring		8 Ring Messing Vernickelt	
9 Molla Otturatore in Acciaio AISI 302		9 Stainless Steel AISI 302 Shutter Spring		9 Verschlussfeder Edelstahl AISI 302	
10 Attacco Terminale in Ottone Nichelato		10 Nickel-Plated Brass Coupling Back Part		10 Einschraubkörper Messing Vernickelt	
11 Ghiera in Ottone Nichelato		11 Nickel-Plated Brass Sleeve		11 Entriegelungshülse Messing Vernickelt	
12 Innesto in Ottone Nichelato		12 Nickel-Plated Brass Plug Outline		12 Stecker Messing Vernickelt	

Matériaux et Composants	FR	Materiales y Componentes	ES	Materiais e Componentes	PT
1 Corps: Laiton Nickelé		1 Cuerpo en latón niquelado		1 Corpo em Latão Niquelado	
2 Bille: Acier Inoxydable AISI 420		2 Esfera en acero AISI 420		2 Esfera em aço AISI 420	
3 Bague de Guidage: Laiton Nickelé		3 Anillo guía enchufe en latón niquelado		3 Anel guia do plug em latão niquelado	
4 Ressort de Bague: Acier Inoxydable AISI 302		4 Muelle tuerca en acero AISI 302		4 Mola da porca em aço AISI 302	
5 Joint Torique en NBR		5 Tapón obturador sagomata NBR		5 Vedações em NBR moldada para plug	
6 Joint Torique en NBR		6 Junta tórica en NBR		6 Vedação O-Ring em NBR	
7 Clapet: Zamak Nickelé		7 Obturador en zamak niquelado		7 Obturador em zamak niquelado	
8 Bague en Laiton Nickelé		8 Anillo en latón niquelado		8 Anel em latão niquelado	
9 Ressort de Clapet: Acier Inoxydable AISI 302		9 Muelle obturador en acero AISI 302		9 Mola do obturador em aço AISI 302	
10 Corps: Laiton Nickelé		10 Terminal de conexión en latón niquelado		10 Conexão terminal em latão niquelado	
11 Bague: Laiton Nickelé		11 Tuerca en latón niquelado		11 Porca em latão niquelado	
12 Embout: Laiton Nickelé		12 Enchufe en latón niquelado		12 Plug em latão niquelado	

**Pressione d'esercizio**

Working Pressures

Betriebsdruck

Pression de service

Presión de Ejercicio

Pressão de Trabalho

**-0,99 bar**  
**16 bar**

**Temperature**

Temperatures

Temperatur

Températures

Temperaturas

Temperaturas

**- 20 °C**  
**+ 80 °C**

FKM

**- 10 °C**  
**+ 200 °C**

**Max pressione statica (no pulsazioni)**

Maximum static pressure (no pulsations)

Maximaler statischer Betriebsdruck (ohne pulsations)

Pression statique maximale (sans pulsation)

Presión estática máxima (sin pulsaciones)

Pressão estática máxima (sem pulsações)

**35 bar**

**Fluidi compatibili**

Aria compressa / Vuoto / Acqua

Fluids

Compressed air / Vacuum / Water

Geeignete Medien

Druckluft / Vakuum / Wasser

Fluides compatibles

Air comprimé / Vide / Eau

Fluidos compatibles

Aire comprimido / Vacío / Agua

Fluidos compatíveis

Ar comprimido / Vácuo / Água

**Portata** NI/min

Flow Rate

Durchflusswerte

Débit

Caudal de Flujo

Vazão

DN	6 bar Δ 1	6 bar Δ 0.5	6 bar Δ 0*
7.8	2550	1850	2900

\* Scarico libero - Exhaust Free - Kostenlose Auspuff - Échappement libre - Escape Libre - Descarga livr.



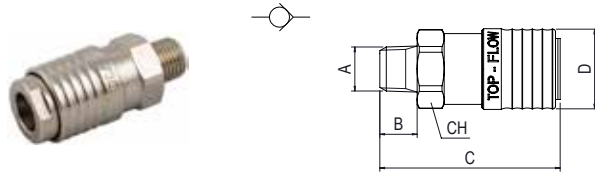
Filettatura	IT	Threads	GB	Gewindearten	DE
Gas conica conforme ISO 7.1, BS 21, DIN 2999. Gas cilindrica conforme ISO 228 Classe A.		Tapered gas in conformity with ISO7.1, BS 21, DIN 2999. Parallel gas in conformity with ISO 228 Class A.		Konisches Gewinde nach Norm ISO 7.1, BS 21, DIN 2999. Zylindrisches Gewinde nach Norm ISO 228 Classe A.	

Filetages	FR	Roscas	ES	Roscas	PT
Filetage conique conforme: ISO7.1, BS 21, DIN 2999. Filetage cylindrique conforme: ISO 228 Classe A.		Gas cónica conforme ISO 7.1, BS 21, DIN 2999. Gas cilíndrica conforme ISO 228 Clase A.		Gas cónica conforme ISO 7.1, BS 21, DIN 2999. Gas paralela conforme ISO 228 Classe A.	

**730**

**PRESA CON ATTACCO MASCHIO CONICO**

MALE TAPER SOCKET  
 VERSCHLUSS-KUPPLUNG MIT AUSSENGEWINDE KONISCH  
 COUPLEUR MÂLE CONIQUE  
 ENCHUFE MACHO CÓNICA  
 SOQUETE COM ROSCA MACHO CÔNICA

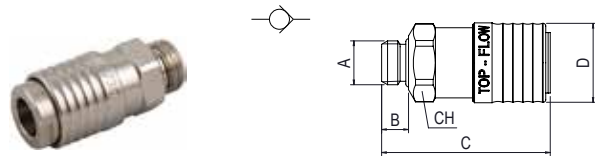


Code	A	B	C	D	CH	Pack.
00730 00 001	1/4	8	49,5	24	21	10
00730 00 002	3/8	11,5	53	24	21	10
00730 00 003	1/2	14	55,5	24	21	10

**731**

**PRESA CON ATTACCO MASCHIO CILINDRICO CON OR**

MALE CILINDRIC SOCKET WITH OR  
 VERSCHLUSS-KUPPLUNG MIT AUSSENGEWINDE ZYLINDRISCH MIT OR  
 COUPLEUR MÂLE CYLINDRIQUE AVEC OR  
 ENCHUFE MACHO CILINDRICA CON OR  
 SOQUETE COM ROSCA MACHO PARALELA COM OR

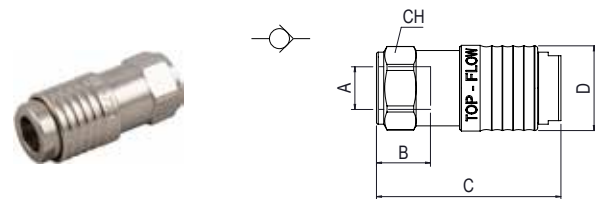


Code	A	B	C	D	CH	Pack.
00731 00 001	1/4	8	49,5	24	21	10
00731 00 002	3/8	9	50,5	24	21	10
00731 00 003	1/2	10	51,5	24	25	10

**732**

**PRESA CON ATTACCO FEMMINA**

FEMALE SOCKET  
 VERSCHLUSS-KUPPLUNG MIT INNENGEWINDE  
 COUPLEUR FEMELLE  
 ENCHUFE HEMBRA  
 SOQUETE COM ROSCA FÊMEA

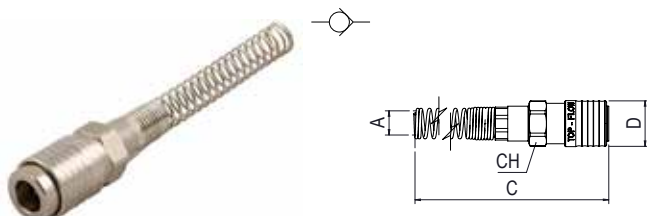


Code	A	B	C	D	CH	Pack.
00732 00 001	1/4	12	50,5	24	21	10
00732 00 002	3/8	12	51,5	24	21	10
00732 00 003	1/2	15	56	24	24	10

**733**

**PRESA CON ATTACCO A CALZAMENTO CON MOLLA**

COMPRESSION SOCKET WITH SPRING  
 VERSCHLUSS-KUPPLUNG MIT KNICKSCHUTZFEDER  
 COUPLEUR AVEC RESSORT DE PROTECTION  
 ENCHUFE TUBO CON MUELLE  
 SOQUETE COM CONEXÃO PUSH-ON COM MOLA

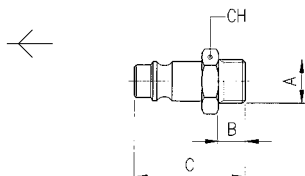


Code	A	B	C	D	CH	Pack.
00733 00 002	8/6	-	139	24	21	10
00733 00 004	10/6,5	-	147,5	24	21	10
00733 00 003	10/8	-	147,5	24	21	10
00733 00 006	12/9	-	154,5	24	21	10
00733 00 007	12/10	-	154,5	24	21	10

## 261

### INNESTO CON ATTACCO MASCHIO

MALE PLUG  
 STECKER MIT AUSSENGEWINDE  
 EMBOUT MÂLE  
 ADAPTADOR MACHO  
 PLUG COM ROSCA MACHO

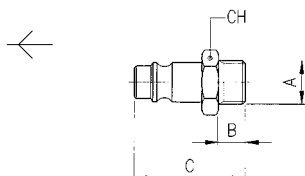


Code	A	B	C	D	CH	Pack.
00261 00 01 03 NB	1/4	8	33	-	17	10
00261 00 01 04 NB	3/8	9	34	-	19	10
00261 00 01 05 NB	1/2	10	35.5	-	24	10

## 261AC DN 7.8

### INNESTO IN ACCIAIO CON ATTACCO MASCHIO

STEEL MALE PLUG  
 STECKER MIT AUSSENGEWINDE AUS STAHL  
 EMBOUT MÂLE EN ACIER  
 ADAPTADOR EN ACERO MACHO  
 PLUG EM AÇO COM ROSCA MACHO



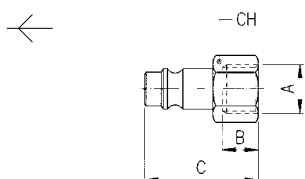
Code	A	B	C	D	CH	Pack.
261AC 00 51 03 ZI	1/4	8	33	-	17	10
261AC 00 51 04 ZI	3/8	9	34	-	19	10
261AC 00 51 05 ZI	1/2	10	35.5	-	24	10

ACCIAIO INDURITO  
 HARDENED STEEL  
 GEHÄRTETEM STAHL  
 ACIER TREMPÉ  
 ACERO CURTIDO  
 AÇO ENDURECIDO

## 262

### INNESTO CON ATTACCO FEMMINA

FEMALE PLUG  
 STECKER MIT INNENGEWINDE  
 EMBOUT FEMELLE  
 ADAPTADOR HEMBRA  
 PLUG COM ROSCA FÊMEA

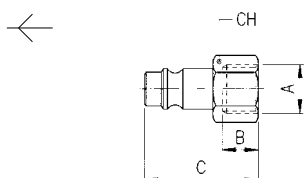


Code	A	B	C	D	CH	Pack.
00262 00 01 03 NB	1/4	11	33	-	17	10
00262 00 01 04 NB	3/8	11.5	33.5	-	19	10
00262 00 01 05 NB	1/2	14	36	-	24	10

## 262AC DN 7.8

### INNESTO IN ACCIAIO CON ATTACCO FEMMINA

STEEL FEMALE PLUG  
 STECKER MIT INNENGEWINDE AUS STAHL  
 EMBOUT FEMELLE EN ACIER  
 ADAPTADOR EN ACERO HEMBRA  
 PLUG EM AÇO COM ROSCA FÊMEA



Code	A	B	C	D	CH	Pack.
262AC 00 51 03 ZI	1/4	11	33	-	17	10
262AC 00 51 04 ZI	3/8	11.5	33.5	-	19	10
262AC 00 51 05 ZI	1/2	14	36	-	24	10

ACCIAIO INDURITO  
 HARDENED STEEL  
 GEHÄRTETEM STAHL  
 ACIER TREMPÉ  
 ACERO CURTIDO  
 AÇO ENDURECIDO

## 263

### INNESTO CON ATTACCO A CALZAMENTO CON MOLLA

COMPRESSION PLUG WITH SPRING  
 STECKER MIT KNICKSCHUTZFEDER  
 EMBOUT AVEC RESSORT DE PROTECTION  
 ADAPTADOR TUBO CON MUELLE  
 PLUG COM CONEXÃO PUSH-ON COM MOLA

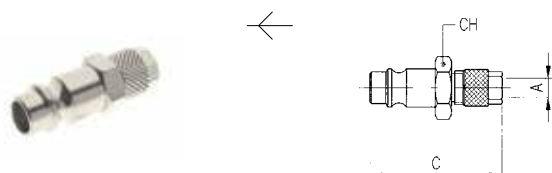


Code	A	B	C	D	CH	Pack.
00263 00 001	6/4	-	124.5	-	13	10
00263 00 002	8/6	-	130	-	13	10
00263 00 003	10/8	-	137.5	-	14	10
00263 00 004	12/10	-	143	-	16	10

## 264

### INNESTO CON ATTACCO A CALZAMENTO

COMPRESSION PLUG  
 STECKER MIT ÜBERWURFVERSCHRAUBUNG  
 EMBOUT À RACCORD À COIFFE  
 ADAPTADOR TUBO  
 PLUG COM CONEXÃO PUSH-ON




Code	A	B	C	D	CH	Pack.
00264 00 001	6/4	-	36	-	13	10
00264 00 002	8/6	-	36.5	-	13	10
00264 00 003	10/8	-	38.5	-	14	10
00264 00 004	12/10	-	47.5	-	16	10

## 265

### INNESTO CON PORTAGOMMA A RESCA

PLUG WITH REST FOR RUBBER HOSE  
 STECKER MIT SCHLAUCHTÜLLE  
 EMBOUT À DOUILLE ANNELÉE POUR TUBE  
 ADAPTADOR ESPIGA  
 PLUG COM ESPIGÃO PARA TUBO DE BORRACHA




Code	A	B	C	D	CH	Pack.
00265 00 01 X4 NB	6	-	39.5	12	-	10
00265 00 01 X7 NB	8	-	39.5	12	-	10
00265 00 01 X9 NB	10	-	42.5	14	-	10
00265 00 01 Y1 NB	12	-	42.5	16	-	10

## 265AC DN 7.8

### INNESTO IN ACCIAIO CON PORTAGOMMA A RESCA

STEEL PLUG WITH REST FOR RUBBER HOSE  
 STECKER MIT SCHLAUCHTÜLLE AUS STAHL  
 EMBOUT À DOUILLE ANNELÉE POUR TUBE EN ACIER  
 ADAPTADOR EN ACERO ESPIGA  
 PLUG EM AÇO COM ESPIGÃO PARA TUBO DE BORRACHA



Code	A	B	C	D	CH	Pack.
265AC 00 51 X4 ZI	6	-	39.5	12	-	10
265AC 00 51 X7 ZI	8	-	39.5	12	-	10
265AC 00 51 X9 ZI	10	-	42.5	14	-	10
265AC 00 51 Y1 ZI	12	-	42.5	16	-	10

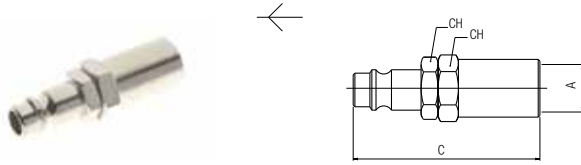
ACCIAIO INDURITO  
 HARDENED STEEL  
 GEHÄRTETEM STAHL  
 ACIER TREMPÉ  
 ACERO CURTIDO  
 AÇO ENDURECIDO

**266**

**INNESTO CON PORTAGOMMA**

PLUG FOR RUBBER HOSE  
 STECKER FÜR GUMMISCHLAUCH  
 EMBOUT POUR TUBE  
 ADAPTADOR CON PORTAGOMA  
 PLUG COM ESPIGÃO PARA TUBO DE BORRACHA

Code	A	B	C	CH1	CH2	Pack.
00266 00 001	14/6	-	55	15	17	10
00266 00 002	17/8	-	55	15	20	10
00266 00 003	19/10	-	55	15	22	10

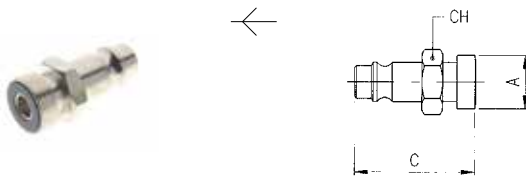


**267**

**INNESTO CON ATTACCO A BAIONETTA**

BAYONET PLUG  
 STECKER MIT BAJONETT-VERSCHLUSS  
 EMBOUT À BAIONNETTE  
 ADAPTADOR BAYONETA  
 PLUG COM CONEXÃO TIPO BAIONETA

Code	A	B	C	D	CH	Pack.
00267 00 001	15	-	33.5	-	15	10



**268**

**INNESTO A SCARICO PROGRESSIVO**

PLUG WITH GRADUAL EXHAUST  
 STECKER MIT PROGRESSIVER ENTLASTUNG  
 EMBOUT À PASSAGE PROGRESSIF  
 ADAPTADOR DE DESCARGA PROGRESIVA  
 PLUG COM ESCAPE PROGRESSIVO

Code	A	B	C	CH	Pack.
00268 00 001	1/4	11	41.5	17	10

